

Prival Multistrategy Income & Growth Fund

Objetivo Prival Multistrategy Income & Growth Fund

El **Prival Multistrategy Income & Growth Fund (PMF)** es una sociedad de inversión que busca proveer al inversionista crecimiento de capital a mediano y largo plazo. El portafolio de inversión del PMF invierte en otras sociedades de inversión, es considerado un fondo de fondos.

Administración

El PMF es administrado por Prival Securities, Inc., que cuenta con Licencia de Administrador de Inversión y Licencia de Casa de Valores. Prival Securities, Inc. es una subsidiaria 100% de Prival Bank, S.A., un banco enfocado en banca privada con Licencia General Bancaria y oficinas en Panamá.

Políticas de Inversión

- ▲ El PMF invertirá más del 50% de sus activos en fondos de inversión, o administradores de cuentas separadas, y en una menor proporción en inversiones alternas.
- ▲ El PMF no podrá tener más del 50% de sus activos en una sola sociedad de inversión.
- ▲ El PMF tiene que invertir mínimo 25% de sus activos en fondos.
- ▲ **Endeudamiento:** El PMF podrá apalancarse hasta un 30% del total de sus activos, principalmente para brindarle liquidez al mismo.

Ventajas

- ▲ **Enfoque:** El fondo concentra sus esfuerzos en buscar los mejores administradores de fondos.
- ▲ **Experiencia:** La administración del PMF cuenta con una larga y comprobada trayectoria analizando oportunidades de inversión; así como participando de las que ofrece el mercado local e internacional.
- ▲ **Accesibilidad:** El fondo es un instrumento que permite al inversionista acceder a inversiones fuera de Panamá.
- ▲ **Optimización:** La administración tiene como objetivo construir un portafolio óptimo en relación a su índice.
- ▲ **Diversificación:** Maximizamos el retorno ajustado por exposición a un riesgo, invirtiendo en diversas industrias, clase de activo, región y tipo de activo.

Datos Sobresalientes

- ▲ Prival Securities empieza a administrar el PMF en el último trimestre de 2012
- ▲ 14 sociedades de inversión dentro del fondo, la más grande siendo 9.9% del total
- ▲ \$5.5 millones de activos bajo administración
- ▲ Retorno anualizado desde el inicio de 5.0%

Información General

▲ Domicilio	Panamá
▲ Divisa Base	USD
▲ Inversión Mínima	\$10,000.00
▲ Suscripción/Redención	Semanal
▲ Benchmark	50% MSCI World/ 50% Barclays Global Agg

Últimas Cifras

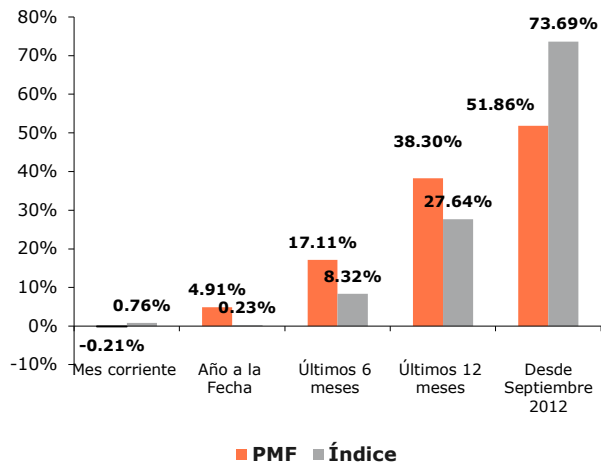
▲ VNA por Acción	1.9484
▲ Activos Totales	\$5,524,413.03
▲ Posiciones	14
▲ 10 Principales	84.2%

Prival Multistrategy Income & Growth Fund

Posiciones Principales

	%
▲ Polen Focus U.S. Growth	9.89%
▲ Heptagon Yacktman U.S. Equity Fund	9.88%
▲ MFS Meridian Global Equity	9.77%
▲ Ishares TR Russell 2000	9.33%
▲ Prival Bond Fund	8.97%
▲ MFS Meridian European Research	8.06%
▲ Amundi Pioneer Funds US Dollar Agg	7.74%
▲ Invesco S&P 500 Equal Weight	7.43%
▲ Franklin Mutual Global Discovery Fund	7.12%
▲ Pimco GIS Diversified Income Fund	5.98%
▲ Efectivo y Equivalentes	3.28%

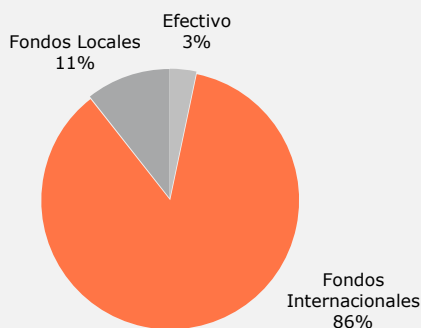
Retorno



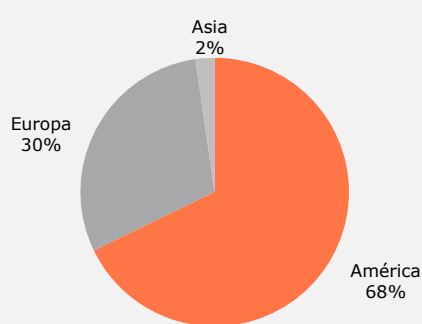
Exposición de Acciones por País

▲ Estados Unidos	66.81%	▲ Países Bajos	2.73%
▲ Reino Unido	8.38%	▲ Corea del Sur	1.94%
▲ Francia	5.69%	▲ España	2.02%
▲ Alemania	4.17%	▲ Suecia	0.71%
▲ Suiza	3.98%	▲ Japón	0.69%

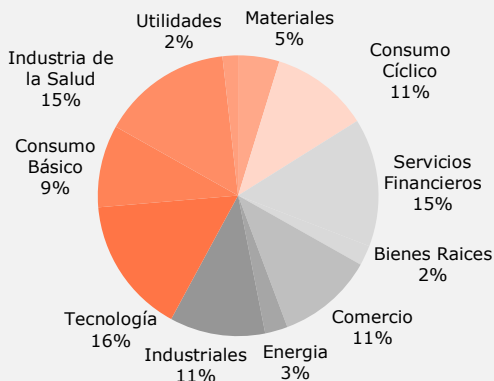
Distribución por Tipo de Activos



Distribución de Acciones por Región



Sectores de Renta Variable



Sectores de Renta Fija

